


GUIDE

Montering af hylder med beslag

Brug for flere inddelinger?
Montér justerbare hylder og skab flere sorteringsmuligheder.



Pak hylde og beslag ud

Fjern emballage fra hyldesættet.
Hyldesæt består af 1 hylde og 4 beslag.

Justerbar hylde

Bica S30 serien:
3 niveauer


Bica S26 serien:
1 niveau

Find den ønskede højde

Åben affaldsbeholderen og find den ønskede placering af hylden.
Placering afhænger af, om der fx skal inderbeholder i.

Bemærk: Bica S30 serien: Mulighed for 3 niveauer.

Bemærk: Bica S26 serien: Mulighed for 1 niveau.




Placér beslag


Ta' de fire beslag og placér dem en efter en i de klargjorte huller i affaldsbeholderen. Sørg for at beslagene er sat korrekt i inden hylde placeres, ellers vil hylden være skæv eller vippe.

Placér hylde


Ta' hylden og vip den lodret, så den kan komme ind i affaldsbeholderen. Placér nu hylden ovenpå de fire beslag i affaldsbeholderen.



Passer til
45 liter



Passer til
65 liter



Passer til
95 liter

